

114 學年度新生線上報到指引

114 學年度新生報到入學網	新北市國中版操作影片
	

※填寫時間：06/10(二)08:00-06/16(一)17:00

※網址：<https://esa.ntpc.edu.tw/new/014519>

※操作影片 <https://www.youtube.com/watch?v=8MgjAOsR8BA>

※可使用電腦、手機、平板操作

一、登入「114 學年度新生報到入學網」

新北市立積穗國民中學

114學年度新生報到入學網

114年度入學與線上報到時間

線上報到 06-10 08:00 ~ 06-16 17:00

入學日期 09-01 07:40 ~ 16:00

新生線上報到教學

新生線上報到教學 [點此觀看](#)

新生入學諮詢窗口

●教務處-新生報到相關事宜●
註冊組長-蔡組長：2223-4747 分機815
註冊幹事-羅小姐：2223-4747 分機814
教務主任-黃主任：2223-4747 分機810

入學資料填寫

本校開放填寫新生入學資訊時間為 114-06-09~114-07-07
為簡化新生報到作業流程，請完成報到作業，節省家長的寶貴時間。

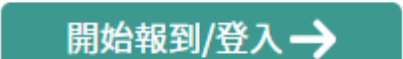
新生身分證號

新生出生年月日

家長手機號碼

※此手機號碼將作為再次登入系統的檢核依據

[開始報到/登入 →](#)

二、 輸入「新生身分證號」、「新生出生年月日」、「家長手機號碼」，按下 

新生出生年月日：輸入 7 碼數字，民國 101 年 6 月 4 日出生，請輸 1010604。


三、 首次登入，會要求再輸一次家長手機，作為認證。按下

，再按一次 

★請注意，家長手機號碼將綁定新生資料，作為再次登入系統的依據。


esa.ntpc.edu.tw 說

請確認您綁定的電話，此為登入依據之一



四、 按下 ☒ 我要在新北市立積穗國民中學報到

打勾 ☒ 我已詳讀：依據法規，本市新生報到必須經過父母雙方或所有監護人同意始得進行，請問本次報到是否已經取得前述人員同意？

按下 

新生姓名：測試生

新生身分證號 

新生出生年月日 

手機號碼 

入學意願 > 局處問卷 > 入學問卷 9+ > 基本資料 5 > 家庭資料 1 > 兄弟姊妹 1 > 填寫結果

☒ 我要在新北市立積穗國民中學報到

☐ 無法入學

原因快速選擇： (畫面上如沒有您的無法入學原因，請選擇“其他”填寫)

☒ 我已詳讀：依據法規，本市新生報到必須經過父母雙方或所有監護人同意始得進行，請問本次報到是否已經取得前述人員同意？



五、 完成報到後，會在頁面左上角以橘色字顯示「已完成 新北市立積穗國民中學 報到」

六、 填寫各頁面資料，請依序填寫完成。

各頁面標籤後有灰色數字圈圈 **5**，數字表示該頁面有幾項必填。

未填寫的必填項目會以紅框呈現。

A screenshot of a web form with two rows of input fields. The first row has two fields: '*戶籍電話' and '*聯絡電話', both with red borders and a red box around the input area. The second row has four fields: '*戶籍地址', three dropdown menus labeled '-請選擇-', and a field labeled '鄰'. The first three fields have red borders, while the '鄰' field and its input area do not. All input areas are highlighted with red boxes.

七、 可以分次填寫，記得按下

暫存, 下一步

八、 「填寫結果」頁面會呈現填寫狀況，填寫完畢按下

已填寫完畢，提交學校

九、 請填寫清楚完整，以利後續統整、相關補助申請。

十、 線上報到完畢，仍須參加 06/20(五)實體報到。

十一、 若有疑問，請來電 2223-4747#814、815。

【局處問卷】

若無法上傳大頭照，請按 **暫存，下一步**，先填後續資料。

非必填，未完成上傳大頭照，也可以完成報到。

大頭照將於開學後收取紙本或電子檔。

局處問卷 > 入學問卷 9+ > 基本資料 5 > 家庭資料 1 > 兄弟姊妹 1 > 填寫結果

填寫問卷：

請上傳學生證所需之大頭照，照片格式、規格如下：

- 一、jpg檔。
- 二、檔案不得大於1MB。
- 三、高寬比介於1.25至1.4之（建議使用2吋直式大頭照）。

圖片大小限制 寬413像素，高532像素

【入學問卷】

請依實際情況填寫，以利開學後檢核資料的正確性。

局處問卷 > 入學問卷 > 基本資料 5 > 家庭資料 1 > 兄弟姊妹 1 > 填寫結果

填寫問卷：

※問卷題目

【學生身分調查 1】我具有原住民身分。戶口名簿需註明族別，才能勾選，並於新生報到當天繳交紙本證明。 必填

☐非原住民

☐原住民

【學生身分調查 2】我具有以下身分，可複選。要有期限內證明文件，才可勾選，並於新生報到當天繳交紙本證明。 必填

☐無經濟弱勢或身心障礙相關身分

☐低收入戶

☐中低收入戶

- ☐特殊境遇家庭生活扶助
- ☐本人或同戶籍兄弟姊妹領有弱勢兒童及少年生活扶助
- ☐非監護人領有中低收入老人生活津貼內有 5-18 歲列計兒少
- ☐父母領有中低老人津貼
- ☐父或母領有身心障礙證明
- ☐父或母領有身心障礙者生活補助
- ☐學生本人領有身心障礙證明
- ☐其他

【學生身分調查 3】我具有以下特殊身分，可複選。 必填

- ☐無特殊身分
- ☐資優生
- ☐本校教職員子女
- ☐新住民子女
- ☐大陸來台依親者
- ☐港澳生、邊疆生、蒙藏生、外籍生、僑生
- ☐境外優秀科學技術人才子女、派外人員子女
- ☐現役軍人子女、退伍軍人子女
- ☐功勳子女、烈士子女、榮民子女、公教遺族子女
- ☐特殊境遇婦女之子女
- ☐非學校型態實驗教育生
- ☐寄讀生、寄養機構(如：中途之家)學生、寄養家庭子女
- ☐其他

【家庭狀況調查 1】我的教養狀況。 必填

- ☐父母共同教養
- ☐單親，由父親教養
- ☐單親，由母親教養
- ☐隔代教養
- ☐由其他親友教養
- ☐寄養家庭
- ☐其他

【家庭狀況調查 2】我的主要教養者：開學後，導師主要聯絡、溝

通的對象。 必填

- ☐父親
- ☐母親
- ☐祖父
- ☐祖母
- ☐外公
- ☐外婆
- ☐其他親友
- ☐寄養家庭

【家庭狀況調查 3】除了父母，與我同住的長輩，請填寫姓名、稱謂、連絡電話。如果沒有，請寫無。例：王大明，外公，0912-345678;王美麗，姑姑，2223-4747。

--

【家庭狀況調查 4】與我同校的親兄弟姊妹。請寫出稱謂、親兄弟姊妹的班級、座號、姓名。如果沒有，請寫無。堂兄、表姊、乾哥都不是親兄弟姊妹。例：哥哥，91326 陳小華。姊姊，81402 陳小真。

--

【家庭狀況調查 5】我家資訊設備情形。可複選。 必填

- ☐我家有桌上型電腦
- ☐我家無桌上型電腦
- ☐我家有平板
- ☐我家無平板
- ☐我家有網路
- ☐我家無網路
- ☐其他

【基本資料】

紅色欄位必填。

盡可能各欄位填寫完整、檢查清楚。

局處問卷 > 入學問卷 **8** > **基本資料 5** > 家庭資料 **1** > 兄弟姊妹 **1** > 填寫結果

學生基本資料

*戶籍姓名	蔡欣芸	英文姓名	威妥瑪	0
*中文姓名	請輸入姓名	英文暱名	請輸入英文暱名	
身分證號	AA01451901	*性別	<input type="radio"/> 男 <input checked="" type="radio"/> 女	
*生日	110-06-01	第二國籍	亞洲	本國籍
*國籍	亞洲	本國籍		
*出生地	請輸入出生地	僑居地	請輸入僑居地	
學生電話	請輸入學生電話	電子郵件	請輸入電子郵件	
*戶籍電話	<input type="radio"/> 有 <input type="radio"/> 無 請輸入戶籍電話	*聯絡電話	請輸入聯絡電話	
*戶籍地址	郵遞區號		鄰	請輸入戶籍地址(不需再輸入鄰里)
*聯絡地址		郵遞區號		鄰
緊急醫院	請輸入緊急醫院			

教養

<input type="checkbox"/> 單親	關係：	單親原因：
<input type="checkbox"/> 隔代	關係：	
<input type="checkbox"/> 寄養	關係：	

* 學生身份資料 (請確實勾選身份註記或至少勾選【一般學生】)

教育部-身分註記

- | | | |
|---------------------------------------|--------------------------------------|----------------------------------|
| <input type="checkbox"/> 一般學生 | <input type="checkbox"/> 大陸來臺依親者 | <input type="checkbox"/> 僑生 |
| <input type="checkbox"/> 港澳生 | <input type="checkbox"/> 邊疆蒙藏生 | <input type="checkbox"/> 外國學生 |
| <input type="checkbox"/> 派外人員子女 | <input type="checkbox"/> 體育績優 | <input type="checkbox"/> 軍公教人員子女 |
| <input type="checkbox"/> 軍公教遺族_因公 | <input type="checkbox"/> 軍公教遺族_因病或意外 | <input type="checkbox"/> 特殊境遇家庭 |
| <input type="checkbox"/> 學生父母現況_失親 | | |
| <input type="checkbox"/> 學生家庭狀況_低收入戶 | | |
| <input type="checkbox"/> 學生家庭狀況_中低收入戶 | | |
| <input type="checkbox"/> 原住民 | | |
| <input type="checkbox"/> 功勳子女 | <input type="checkbox"/> 短期隨班附讀 | |

教育局處-就學註記-其他

- | | | |
|---------------------------------------|--------------------------------------|--|
| <input type="checkbox"/> 新住民子女 | <input type="checkbox"/> 功勳子女 | <input type="checkbox"/> 多胞胎/雙胞胎 |
| <input type="checkbox"/> 境外優秀科學技術人才子女 | <input type="checkbox"/> 鑑輔會身心障礙學生鑑定 | <input type="checkbox"/> 高風險家庭 |
| <input type="checkbox"/> 非學校型態實驗教育 | <input type="checkbox"/> 第三胎子女 | <input type="checkbox"/> 安心就學方案-失業人士子女 |
| <input type="checkbox"/> 仁愛基金補助 | | |

儲存

【家庭資料】

至少填寫一位家長或監護人。

家長 1 請優先填寫主要教養者(開學後，導師主要聯絡、溝通對象)

盡可能各欄位填寫完整、檢查清楚。

局處問卷 > 入學問卷 8 > 基本資料 5 > 家庭資料 1 > 兄弟姊妹 1 > 填寫結果

※最少需填寫一位家長或監護人

家長1

姓名	<input type="text" value="請輸入姓名"/>	關係	<input type="text" value="-請選擇-"/>
身分證號	<input type="text" value="請輸入身分證號"/>	出生年次	<input type="text" value="-請選擇-"/>
目前狀況	<input type="radio"/> 存 <input type="radio"/> 歿	教育程度	<input type="text" value="-請選擇-"/>
國籍	<input type="text" value="亞洲"/> <input type="text" value="本國籍"/>	原國籍	<input type="text" value="亞洲"/> <input type="text" value="本國籍"/>
僑居地	<input type="text" value="請輸入僑居地"/>	職業	<input type="text" value="-請選擇-"/>
服務單位	<input type="text" value="請輸入服務單位"/>	職稱	<input type="text" value="請輸入職稱"/>
住宅電話	<input type="radio"/> 有 <input type="radio"/> 無 <input type="text" value="請輸入住宅電話"/>	公司電話	<input type="text" value="請輸入公司電話"/> <input type="text" value="分機"/>
行動電話	<input type="text" value="請輸入行動電話"/>	電子郵件	<input type="text" value="請輸入電子郵件"/>

家長2

姓名	<input type="text" value="請輸入姓名"/>	關係	<input type="text" value="-請選擇-"/>
身分證號	<input type="text" value="請輸入身分證號"/>	出生年次	<input type="text" value="-請選擇-"/>
目前狀況	<input type="radio"/> 存 <input type="radio"/> 歿	教育程度	<input type="text" value="-請選擇-"/>
國籍	<input type="text" value="亞洲"/> <input type="text" value="本國籍"/>	原國籍	<input type="text" value="亞洲"/> <input type="text" value="本國籍"/>
僑居地	<input type="text" value="請輸入僑居地"/>	職業	<input type="text" value="-請選擇-"/>
服務單位	<input type="text" value="請輸入服務單位"/>	職稱	<input type="text" value="請輸入職稱"/>
住宅電話	<input type="radio"/> 有 <input type="radio"/> 無 <input type="text" value="請輸入住宅電話"/>	公司電話	<input type="text" value="請輸入公司電話"/> <input type="text" value="分機"/>
行動電話	<input type="text" value="請輸入行動電話"/>	電子郵件	<input type="text" value="請輸入電子郵件"/>

家長或法定監護人1 ● 同家長1 ● 同家長2 ● 其他

家長或法定監護人2 ● 同家長1 ● 同家長2 ● 其他

【兄弟姐妹】

獨生子女請勾選 ☐ 獨生子女

有兄弟姊妹請按 [新增兄弟姊妹](#)

若有同校之兄弟姊妹(含新生一起入學者)，請務必填寫清楚，以利後續家長會費減免。

局處問卷 > 入學問卷 8 > 基本資料 5 > 家庭資料 1 > 兄弟姐妹 1 > 填寫結果

☐ 獨生子女 [新增兄弟姊妹](#)

稱謂	姓名	出生年	就讀學校	備註
尚未有兄弟姊妹資料，點選按鈕 新增兄弟姊妹				

新增/修改兄弟姊妹資料

☐ 獨生子女 [新增兄弟姊妹](#)

稱謂

就讀學校

☐ 本校 ☐ 非本校 ☐ 本校新生(多胞胎專用)

姓名

出生年

備註

[儲存](#)

【填寫結果】

藍色數字表示尚有幾項未填寫。未完成者，可暫存，再回來填寫。

局處問卷 > 入學問卷 8 > 基本資料 5 > 家庭資料 1 > 兄弟姐妹 1 > 填寫結果

已完成 新北市立積德國民中學 報到，目前填寫狀況

局處問卷：填寫完成

入學問卷：尚有 8 項資料未填寫

基本資料：尚有 5 項資料未填寫，戶籍電話、聯絡電話、戶籍地址等

家庭資料：尚有 1 項資料未填寫

兄弟姐妹：尚有 1 項資料未填寫

本份資料事涉學童入學相關權益，請家長務必依時填寫完成，如有困難無法完成者，請聯繫學校協助填寫。

此資料僅供學校留存學生資訊與校務使用，不作為其他用途，亦遵守個人資料保護法之規範，請家長安心填寫。

[暫存，上一步](#) [先暫存，我會再回來填寫](#)